

IBM SPSS Neural Networks 29

IBM

참고

이 정보와 이 정보가 지원하는 제품을 사용하기 전에, 7 페이지의 『주의사항』에 있는 정보를 확인하십시오.

제품 정보

이 개정판은 새 개정판에서 별도로 명시하지 않는 한, 29의 버전 IBM® SPSS® Statistics, 릴리스 0. 수정사항 0 및 모든 후속 릴리스와 수정에 적용됩니다.

© Copyright International Business Machines Corporation .

목차

제 1 장 신경망.....	1
신경망 네트워크 소개.....	1
신경망 네트워크란?.....	1
신경망 네트워크 구조.....	2
방사형 기저함수.....	2
파티션.....	4
설계	5
결과	5
저장	6
내보내기	6
옵션.....	6
주의사항.....	7
상표.....	8
색인.....	9

제 1 장 신경망

다음 신경망 기능은 SPSS Statistics Premium Edition 또는 신경망 옵션에 포함되어 있습니다.

신경망 네트워크 소개

신경망 네트워크는 강력하고 유연하며 사용이 간편하여 다수의 예측 데이터 마이닝 애플리케이션에 권장되는 도구입니다. 예측 신경망 네트워크는 다음과 같이 기본 프로세스가 복잡한 애플리케이션에서 특히 유용합니다.

- 생산 및 전달 비용을 합리화하기 위한 소비자 요구 예측
- 메일 목록에서 제안을 전송할 가구를 판별하기 위해 다이렉트 메일 마케팅에 대한 응답 확률 예측
- 신청자에 대한 대출한도 확대 위험을 판별하기 위한 신청자 스코어링
- 보험금 청구 데이터베이스 내의 부정행위 트랜잭션 검출

다층 퍼셉트론 (MLP) 및 반경 기반 함수 (RBF) 네트워크와 같은 예측 응용에 사용되는 신경망은 모델 예측 결과가 타겟 변수의 알려진 값과 비교될 수 있다는 점에서 감독된다. 신경망 옵션을 통해 MLP 및 RBF 네트워크를 적절하게 만들고 스코어링을 위해 결과 모형을 저장할 수 있습니다.

신경망 네트워크란?

신경망 네트워크 용어는 뇌기능의 연구에서 유래되었으며 큰 모수 공간과 유연한 구조를 특징으로 하는 느슨하게 관련된 모형 계열에 적용됩니다. 연관된 용어의 대부분은 그 기원을 반영하지만 계열이 커짐에 따라 대부분의 새 모형은 비생물학적 애플리케이션용으로 설계되었습니다.

신경망 네트워크의 구체적인 정의는 그들이 사용되는 분야만큼 다양합니다. 전체 모형군을 적절히 포함하는 단일 정의는 없지만 현재로서는 다음 설명을 고려하십시오.¹:

신경망 네트워크는 자연적으로 경험적 지식을 저장하고 이를 이용 가능하게 만드는 경향이 있는 대규모 병렬 분산 프로세서입니다. 신경망 네트워크는 두 가지 관점에서 뇌와 유사합니다.

- 네트워크가 학습 프로세스를 통해 지식을 습득합니다.
- 시냅스 가중치라고 하는 중간 뉴런 연결 강도가 지식을 저장하는 데 사용됩니다.

이 정의가 너무 제한적인 이유에 대한 설명은 다음을 참조하십시오.².

이 정의를 사용하여 신경망 네트워크와 전통적인 통계적 방법을 구별하는 데에는 설명되지 않은 내용도 정의의 실제 텍스트 만큼 중요합니다. 예를 들어, 전통적 선형 회귀 모형은 최소이승법을 통해 지식을 획득하고 그 지식을 회귀 계수에 저장합니다. 이러한 의미에서 이것은 신경망 네트워크입니다. 실제로 선형 회귀는 특정 신경망 네트워크의 특수한 케이스라고 주장할 수 있습니다. 그러나 선형 회귀에서는 엄격한 모형 구조와 데이터로부터 학습하기 전에 적용되는 일련의 가정을 사용합니다.

그에 반해, 위의 정의에서는 요구되는 모형 구조 및 가정이 최소한입니다. 따라서 신경망 네트워크에서는 종속 변수와 독립 변수 사이의 특정 관계를 미리 가정하지 않고 광범위한 통계 모형에 근사할 수 있습니다. 대신, 학습 프로세스 중에 관계 양식이 결정됩니다. 종속 변수와 독립 변수 간의 선형 관계가 적절한 경우 신경망 네트워크의 결과는 선형 회귀 모형의 결과에 근사합니다. 비선형 관계가 더 적절한 경우 신경망 네트워크는 "올바른" 모형 구조에 자동으로 근사합니다.

이러한 유연성에 대한 대가로 신경망 네트워크의 시냅스 가중치를 쉽게 해석할 수 없습니다. 따라서 종속 변수와 독립 변수 간의 관계를 생성하는 기본 프로세스를 설명하려는 경우 보다 전통적인 통계 모형을 사용하는 것이 좋습니다. 그러나 모형 해석 가능성이 중요하지 않은 경우 종종 신경망 네트워크를 사용하여 보다 빨리 양호한 모형 결과를 얻을 수 있습니다.

¹ Haykin, S. 1998. *Neural Networks: A Comprehensive Foundation*, 2nd ed. New York: Macmillan College Publishing.

² Ripley, B. D. 1996. *Pattern Recognition and Neural Networks*. Cambridge: Cambridge University Press.

신경망 네트워크 구조

신경망 네트워크는 모형 구조 및 가정에 대한 요구가 최소하지만 일반적인 **네트워크 아키텍처**를 이해하는 데 유용합니다. 다층 퍼셉트론(MLP) 또는 방사형 기저함수(RBF) 네트워크는 대상 변수(출력이라고도 함)의 예측 오차를 최소화하는 예측 변수(입력 또는 독립 변수라고도 함)의 함수입니다.

제품과 함께 제공되는 *bankloan.sav* 데이터 세트를 고려하십시오. 데이터 세트에서 대출 신청자들 중 잠재적인 채무불이행자를 식별할 수 있습니다. 이 문제에 적용되는 MLP 또는 RBF 네트워크는 채무불이행을 예측하는 데 있어서 오차를 최소화하는 측정의 함수입니다. 다음 그림은 이 함수의 양식을 관련짓는 데 유용합니다.

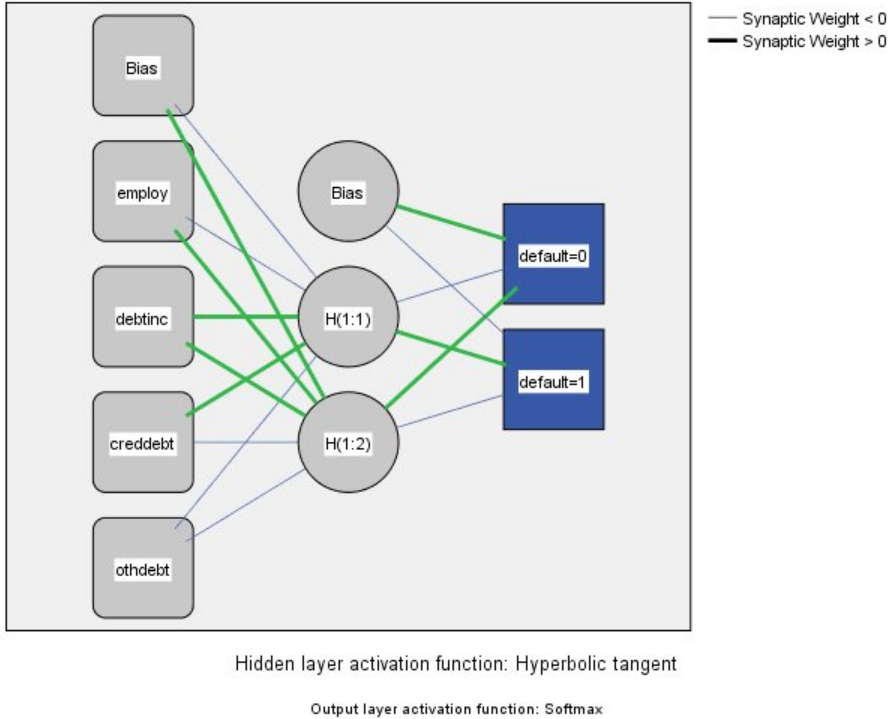


그림 1. 하나의 은닉층이 있는 전방향 아키텍처

이 구조는 네트워크 내의 연결이 피드백 루프 없이 입력층에서 출력층으로 전방향으로 흐르기 때문에 **전방향 구조**라고 합니다. 이 그림에서:

- **입력층**에는 예측 변수가 포함됩니다.
- **은닉층**에는 관측할 수 없는 노드 또는 단위가 포함됩니다. 각 숨겨진 단위의 값은 예측변수의 일부 함수입니다. 함수의 정확한 양식은 부분적으로 네트워크 유형에 따라 다르며 부분적으로 사용자가 제어할 수 있는 스펙에 따라 다릅니다.
- **출력층**에는 응답이 포함됩니다. 채무불이행 히스토리는 두 개의 범주를 포함하는 범주형 변수이므로 두 개의 표시 변수로 기록됩니다. 각 출력 단위는 숨겨진 단위의 특정 함수입니다. 이 함수의 정확한 양식은 일부는 네트워크 유형에 따라, 그리고 일부는 사용자가 제어할 수 있는 지정 사항에 따라 결정됩니다.

MLP 네트워크에서는 두 번째 은닉층을 허용합니다. 이 경우, 두 번째 은닉층의 각 단위는 첫 번째 은닉층에 있는 단위의 함수이고 각 응답은 두 번째 은닉층에 있는 단위의 함수입니다.

방사형 기저함수

방사형 기저함수(RBF) 프로시저는 예측 변수의 값을 기준으로 하나 이상의 종속(대상) 변수에 대한 예측 모형을 생성합니다.

예. 통신 제공업체가 서비스 사용 패턴을 기준으로 고객층을 세그먼트화하여 고객을 4개의 그룹으로 범주화했습니다. 인구통계적 데이터를 사용하여 그룹 멤버십을 예측하는 RBF 네트워크를 통해 회사는 개별 예상 고객에 맞게 제안을 사용자 정의할 수 있습니다.












데이터 고려사항

종속 변수. 종속 변수에는 다음을 사용할 수 있습니다.

- **명목(Nominal).** 변수의 값이 고유한 순위가 없는 범주를 나타내는 경우 해당 변수는 명목으로 취급될 수 있습니다. 예를 들어, 직원이 근무하는 회사의 부서가 있습니다. 종교, 우편번호 또는 종교 단체 등이 명목변수에 해당합니다.
- **순서(Ordinal).** 변수의 값이 고유한 순위가 있는 범주를 나타내는 경우 해당 변수는 순서로 취급될 수 있습니다. 예를 들어, 매우 불만족에서 매우 만족에 이르는 서비스 만족도 수준이 있습니다. 순서변수의 예로는 만족도나 신뢰도를 나타내는 태도 스코어 및 선호도 등급 스코어가 있습니다.
- **척도(Scale).** 해당 값이 의미 있는 메트릭으로 순서가 지정된 범주를 나타내므로 값 간 거리 비교가 적합한 경우 해당 변수는 척도(연속형)로 처리할 수 있습니다. 척도변수의 예로는 연령과 수입이 있습니다.

이 프로시저에서는 모든 종속 변수에 적절한 측정 수준이 할당되었다고 가정합니다. 단, 소스 변수 목록에서 변수를 마우스 오른쪽 단추로 클릭하고 팝업 메뉴에서 측정 수준을 선택하여 변수의 측정 수준을 임시로 변경할 수 있습니다.

변수 목록의 각 변수 옆에 있는 아이콘은 측정 수준 및 변수 유형을 식별합니다.

표 1. 측정 수준 아이콘				
	숫자	문자열	날짜	시간
척도(연속형)		해당사항 없음		
순서				
명목				

예측 변수. 예측값은 요인(범주형) 또는 공변량(척도)으로 지정할 수 있습니다.

범주형 변수 코딩. 프로시저는 임시로 프로시저 기간 동안 c 코딩 중 하나를 사용하여 범주형 예측자를 다시 코딩합니다. 변수의 c 범주가 있는 경우 변수는 c 벡터로 저장됩니다. 첫 번째 범주는 $(1, 0, \dots, 0)$, 다음 범주는 $(0, 1, 0, \dots, 0)$, ..., 그리고 마지막 범주는 $(0, 0, \dots, 0, 1)$ 로 나타냅니다.

이 코딩 방식에서는 시냅스 가중치 수가 증가하므로 훈련이 느려질 수 있습니다. 그러나 보다 "컴팩트한" 코딩 방법을 사용하는 경우 대체로 신경망 네트워크가 적절하지 않게 됩니다. 네트워크 교육이 매우 느리게 진행되는 경우, 유사한 범주를 결합하거나 매우 드물게 범주가 있는 케이스를 삭제하여 범주형 예측변수의 범주 수를 줄이십시오.

검정 또는 검증용 표본이 정의되어 있는 경우에도 모든 one-of- c 코딩은 훈련 데이터를 기준으로 합니다(4 페이지의 『파티션』 참조). 따라서 훈련 데이터에 없는 예측 변수 범주가 포함된 케이스가 검정 또는 검증용 표본에 있는 경우, 이러한 케이스는 프로시저 또는 스코어링에서 사용되지 않습니다. 훈련 데이터에 없는 종속 변수 범주가 포함된 케이스가 검정 또는 검증용 표본에 있는 경우, 이러한 케이스는 프로시저에서 사용되지 않지만 스코어링될 수는 있습니다.

척도 조정. 척도 종속 변수 및 공변량은 네트워크 훈련을 향상시키기 위해 기본적으로 척도 조정됩니다. 검정 또는 검증용 표본이 정의되어 있는 경우에도 모든 척도 조정은 훈련 데이터를 기준으로 수행됩니다(4 페이지의 『파티션』 참조). 즉, 척도 조정 유형에 따라 공변량 또는 종속 변수의 평균, 표준편차, 최소값 또는 최대값이 훈련 데이터로만 계산됩니다. 변수를 지정하여 파티션을 정의할 경우, 이러한 공변량 또는 종속 변수가 훈련, 검정 및 검증용 표본 전체에서 유사하게 분포되는 것이 중요합니다.

빈도 가중치. 빈도 가중치는 이 프로시저에서 무시됩니다.

결과 복제. 결과를 정확하게 재현하려는 경우, 동일한 프로시저 설정을 사용할 뿐만 아니라 난수 생성기에 동일한 초기화 값을 사용하고 동일한 데이터 순서를 사용하십시오. 이 문제에 대한 세부 내용은 다음과 같습니다.

- **난수 생성.** 이 프로시저에서는 파티션의 무작위 할당 시 난수 생성을 사용합니다. 향후 동일한 무작위 결과를 다시 생성하려면 방사형 기저함수 프로시저 실행 전에 매번 난수 생성기에 동일한 초기화 값을 사용하십시오. 주제를 참조하십시오. 단계별 지시사항은 의 내용을 참조하십시오.

- **케이스 순서.** 방사형 기저함수를 결정하는 데 2단계 군집 알고리즘이 사용되므로 결과는 데이터 순서에도 종속됩니다. 주제를 참조하십시오.

순서가 미치는 영향을 최소화하려면 케이스 순서를 무작위로 설정해야 합니다. 제공된 솔루션의 안정성을 확인하기 위해 다른 무작위 순서로 정렬된 케이스가 있는 여러 다른 솔루션을 확보하려고 할 수 있습니다. 파일이 너무 큰 솔루션에서는 다른 무작위 순서로 정렬된 샘플 케이스를 사용하여 실행을 여러 번 수행할 수 있습니다.

방사형 기저함수 네트워크 작성

메뉴에서 다음을 선택합니다.

분석 > 신경망 네트워크 > 방사형 기저함수...

1. 종속변수를 한 개 이상 선택합니다.
2. 요인 또는 공변량 하나 이상을 선택합니다.

선택적으로 변수 탭에서 공변량 척도 조정 방법을 변경할 수 있습니다. 선택사항은 다음과 같습니다.

- **표준화.** 평균을 뺀 후 표준편차로 나눕니다($(x-\text{mean})/s$).
- **정규화.** 최소값을 뺀 후 범위로 나눕니다($(x-\text{min})/(\text{max}-\text{min})$). 정규화된 값은 0과 1 사이의 값입니다.
- **조정 정규화.** 최소값을 뺀 후 범위로 나누는 계산의 조정된 버전입니다. 즉, $[2*(x-\text{min})/(\text{max}-\text{min})]-1$. 조정된 정규화 값은 -1과 1 사이의 값에 해당합니다.
- **없음.** 공변량 척도 조정이 없습니다.

측정 수준을 알 수 없는 필드

측정 수준 경고는 데이터 세트에서 하나 이상의 변수(필드)에 대해 측정 수준을 알 수 없을 때 표시됩니다. 측정 수준은 이 프로시저의 계산 결과에 영향을 미치기 때문에 모든 변수에 대해 측정 수준을 정의해야 합니다.

데이터 스캔. 활성 데이터 세트의 데이터를 읽고 현재 알 수 없는 측정 수준이 있는 필드에 기본 측정 수준을 할당합니다. 데이터 세트가 큰 경우 시간이 걸릴 수 있습니다.

수동으로 할당. 알 수 없는 측정 수준이 있는 필드를 모두 나열하는 대화 상자를 엽니다. 이 대화 상자에서 해당 필드에 측정 수준을 할당할 수 있습니다. 데이터 편집기의 변수 보기에서도 측정 수준을 할당할 수 있습니다.

이 프로시저에 대해 측정 수준이 중요하기 때문에 모든 필드에 정의된 측정 수준이 있을 때까지는 대화 상자에 액세스하여 이 프로시저를 실행할 수 없습니다.

파티션

파티션 데이터 세트. 이 그룹에서는 활성 데이터 세트를 훈련, 검정 및 검증용 표본으로 분할하는 방법을 지정합니다. **훈련 표본**은 신경망 네트워크를 훈련하는 데 사용되는 데이터 레코드로 구성되어 있으며 모형을 얻기 위해서는 데이터 세트에 있는 일정 퍼센트의 케이스를 훈련 표본에 할당해야 합니다. **검정 표본**은 과도한 훈련을 방지하기 위해 훈련 동안 오차를 추적하는 데 사용되는 독립된 데이터 레코드 세트입니다. 검정 표본을 작성하는 것이 매우 바람직하며, 검정 표본이 훈련 표본보다 작은 경우 네트워크 훈련이 일반적으로 가장 효율적입니다. **검증용 표본**은 최종 신경망 네트워크 평가에 사용되는 다른 하나의 독립된 데이터 레코드 세트입니다. 모형 작성에 검증 케이스가 사용되지 않았기 때문에 검증용 표본 오차를 통해 모형의 예측 능력을 "공정하게" 추정할 수 있습니다.

- **상대 케이스 수를 기준으로 무작위 케이스 할당.** 각 표본(훈련, 검정 및 검증용)에 무작위로 할당되는 상대 케이스 수(비율)를 지정합니다. % 열은 지정한 상대 수를 기준으로 각 표본에 할당되는 케이스의 백분율을 보고합니다.

예를 들어, 훈련, 검정 및 검증용 표본에 대해 상대 수로 7, 3, 0을 지정하는 경우 이는 70%, 30% 및 0%에 해당합니다. 상대 수 2, 1, 1은 50%, 25%, 25%에 해당하고 1, 1, 1은 데이터 세트를 훈련, 검정 및 검증용 표본 간에 똑같이 3등분하는 것과 같습니다.

- **분할 변수를 사용하여 케이스 할당.** 활성 데이터 세트에 있는 각 케이스를 훈련, 검정 및 검증용 표본에 할당하는 숫자 변수를 지정합니다. 변수가 양의 값인 케이스는 훈련 표본에 할당되고 값이 0인 케이스는 검정 표본에 할당되며 음의 값인 케이스는 검증용 표본에 할당됩니다. 시스템 결측값이 있는 케이스는 분석에서 제외됩니다. 분할 변수에 대한 모든 사용자 결측값은 항상 유효한 것으로 처리됩니다.

설계

아키텍처 템플릿은 네트워크의 구조를 지정하는 데 사용됩니다. 이 프로시저에서는 하나의 숨겨진 "방사형 기저함수" 계층이 있는 신경망 네트워크를 작성합니다. 일반적으로 이러한 설정을 변경하지 않아도 됩니다.

은닉층의 단위 수. 세 가지 방법으로 숨겨진 단위의 수를 선택할 수 있습니다.

1. **자동으로 계산된 범위 내에서 최적의 단위 수 찾기.** 이 프로시저에서는 자동으로 범위의 최소값 및 최대값을 계산하고 범위 내에서 가장 적합한 숨겨진 단위 수를 찾습니다.

검정 표본이 정의되어 있는 경우 이 프로시저에서는 검정 데이터 기준을 사용합니다. 즉, 최적의 숨겨진 단위 수는 검정 데이터에서 가장 작은 오차가 발생하는 수입니다. 검정 표본이 정의되어 있지 않은 경우 이 프로시저에서는 베이지안 정보 기준(BIC)을 사용합니다. 즉, 최적의 숨겨진 단위 수는 훈련 데이터를 기준으로 가장 작은 적은 BIC가 발생하는 수입니다.

2. **지정한 범위 내에서 최적의 단위 수 찾기.** 고유의 범위를 제공할 수 있습니다. 그러면 프로시저에서 해당 범위 내의 "최적"의 숨겨진 단위 수를 찾습니다. 앞에서와 마찬가지로, 범위 내의 최적의 숨겨진 단위 수는 검정 데이터 기준 또는 BIC를 사용하여 결정합니다.
3. **지정한 단위 수 사용.** 범위 사용을 대체하고 직접 특정 단위 수를 지정할 수 있습니다.

은닉층의 활성화 함수. 은닉층의 활성화 함수는 방사형 기저함수이며 계층의 단위를 다음 계층의 단위 값에 "연결"합니다. 출력층의 경우, 활성화 함수는 항등 함수이기 때문에 출력 단위는 단순히 숨겨진 단위의 가중 합계입니다.

- **정규화된 방사형 기저함수.** 모든 숨겨진 단위의 활성화가 정규화되어 합계가 1이 되도록 소프트맥스 활성화 함수를 사용합니다.
- **일반 방사형 기저함수.** 숨겨진 단위의 활성화가 입력의 함수로서 가우시안 "범프"가 되도록 지수 활성화 함수를 사용합니다.

숨겨진 단위 간 결합. 결합 요인은 방사형 함수의 너비에 적용되는 승수입니다. 자동으로 계산되는 결합 요인 값은 $1+0.1d$ 입니다. 여기서 d 는 입력 단위의 수입니다(모든 요인의 범주 수와 공변량 수의 합계).

결과

네트워크 구조. 신경망 네트워크에 대한 요약 정보를 표시합니다.

- **설명.** 종속 변수, 입력 및 출력 단위 수, 은닉층 및 단위의 수, 활성화 함수를 포함하여 신경망 네트워크에 대한 정보를 표시합니다.
- **다이아그램.** 네트워크 다이어그램을 편집 불가능한 도표로 표시합니다. 공변량 및 요인 레벨의 수가 증가함에 따라 다이어그램을 해석하기가 더 어려워집니다.
- **시냅스 가중치.** 지정된 계층의 단위와 그 다음 계층의 단위 사이의 관계를 표시하는 계수 추정값을 표시합니다. 시냅스 가중치는 활성 데이터 세트가 훈련, 검정 및 검증용 데이터로 분할되는 경우에도 훈련 표본을 기반으로 합니다. 시냅스 가중치의 수는 상당히 커질 수 있으며 이러한 가중치는 일반적으로 네트워크 결과를 해석하는 데는 사용되지 않습니다.

네트워크 성능. 모형이 "적합"한지 여부를 판별하는 데 사용되는 결과를 표시합니다. 참고: 이 그룹의 도표는 훈련 및 검정 표본의 조합을 기반으로 하거나 검정 표본이 없는 경우 훈련 표본만을 기반으로 합니다.

- **모델 요약.** 오차, 상대 오차 또는 올바르게 않은 예측의 백분율, 훈련 시간을 비롯하여 파티션별 및 전체의 신경망 네트워크 결과 요약을 표시합니다.

오차는 제곱합 오차입니다. 그리고 상대 오차 또는 올바르게 않은 예측의 백분율은 종속 변수 측정 수준에 따라 표시됩니다. 종속 변수에 척도 측정 수준이 있는 경우 전체 상대 오차의 평균(평균 모형에 상대적)이 표시됩니다. 모든 종속 변수가 범주형인 경우 올바르게 않은 예측의 평균 백분율이 표시됩니다. 상대 오차 또는 올바르게 않은 예측의 백분율은 개별 종속 변수에 대해서도 표시됩니다.

- **분류 결과.** 각 범주형 종속 변수의 분류표를 표시합니다. 각 테이블에서는 각 종속 변수 범주에 올바르게 분류된 케이스의 수와 올바르게 않게 분류된 케이스의 수를 제공합니다. 올바르게 분류된 전체 케이스의 백분율도 보고됩니다.
- **ROC 곡선.** 각 범주형 종속 변수의 ROC(Receiver Operating Characteristic) 곡선을 표시합니다. 각 곡선 아래의 영역을 제공하는 테이블도 표시합니다. 주어진 종속 변수에 대해 ROC 도표는 범주마다 하나의 곡선을 표시합니다. 종속 변수에 두 개의 범주가 있으면 각 곡선은 문제의 범주를 다른 범주에 대한 양의 상태로 취급합니다.

다. 종속 변수에 세 개 이상의 범주가 있으면 각 곡선은 문제의 범주를 기타 모든 범주 집계에 대한 양의 상태로 취급합니다.

- **누적 증가값 도표.** 각 범주형 종속 변수의 누적 증가값 도표를 표시합니다. ROC 곡선의 경우와 마찬가지로 종속 변수 범주당 하나의 곡선이 표시됩니다.
- **리프트 도표.** 각 범주형 종속 변수의 리프트 도표를 표시합니다. ROC 곡선의 경우와 마찬가지로 종속 변수 범주당 하나의 곡선이 표시됩니다.
- **예측 대 관측 도표.** 각 종속 변수의 예측값과 관측값의 도표를 표시합니다. 범주형 종속 변수의 경우, 관측된 응답 범주를 군집 변수로 하여 응답 범주마다 예측 의사 확률의 군집화 상자 도표가 표시됩니다. 척도 종속 변수의 경우 산점도가 표시됩니다.
- **잔차 대 예측 도표.** 각 종속 변수의 예측값과 관측값의 도표를 표시합니다. 잔차와 예측값 사이에 명확한 패턴은 없습니다. 이 도표는 척도 종속 변수에 대해서만 생성됩니다.

케이스 처리 요약. 케이스 처리 요약 표를 표시합니다. 케이스 처리 요약 표는 분석에 포함된 케이스 수와 제외된 케이스 수를 훈련, 검정 및 검증용 표본별로 또는 전체적으로 요약합니다.

독립 변수 중요도 분석. 신경망 네트워크 판별에서 각 예측 변수의 중요도를 계산하는 민감도 분석을 수행합니다. 이 분석은 훈련 및 검정 표본의 조합을 기반으로 하거나 검정 표본이 없는 경우 훈련 표본만을 기반으로 합니다. 이 분석에 의해 각 예측 변수의 중요도 및 정규화된 중요도를 표시하는 표 및 도표가 작성됩니다. 예측 변수 또는 케이스의 수가 많은 경우 민감도 분석은 계산이 비효율적이고 시간이 많이 걸립니다.

저장

저장 탭은 데이터 세트에 예측을 변수로 저장하는 데 사용됩니다.

- **각 종속 변수의 예측값 또는 범주 저장.** 척도 종속 변수의 예측값과 범주형 종속 변수의 예측 범주를 저장합니다.
- **각 종속 변수의 예측 의사 확률 저장.** 범주형 종속 변수의 예측 의사 확률을 저장합니다. 처음 n 개의 범주 각각에 대한 개별 변수가 저장됩니다. 여기서 n 은 저장할 범주 열에 지정됩니다.

저장된 변수의 이름. 자동 이름 생성을 사용하면 모든 작업이 보존됩니다. 사용자 정의 이름을 사용하면 데이터 편집기에 저장된 변수를 먼저 삭제하지 않고 이전 실행의 결과를 버리거나 대체할 수 있습니다.

확률 및 의사 확률

방사형 기저함수 프로시저에서는 출력층에 제곱합 오차 및 항등 활성화 함수를 사용하므로 예측 의사 확률을 확률로 해석할 수 없습니다. 예측 의사 확률 중 0보다 작거나 1보다 큰 확률이 있는 경우 또는 지정된 종속 변수의 합계가 1이 아닌 경우에도 이 프로시저에서는 예측 의사 확률을 저장합니다.

ROC, 누적 증가값 및 리프트 도표(5 페이지의 『결과』 참조)는 의사 확률을 기준으로 작성됩니다. 의사 확률이 0보다 작거나 1보다 크거나 지정된 변수에 대한 합계가 1이 아니면, 첫 번째는 0과 1사이로 조정되고 합계는 1로 제한됩니다. 의사 확률은 그들의 합으로 나누어 재계산됩니다. 예를 들어, 케이스에서 3개의 범주 종속 변수에 대해 0.50, 0.60 및 0.40의 예측 의사 확률이 있는 경우, 각 의사 확률은 합계 1.50으로 나누어져 0.33, 0.40 및 0.27이 됩니다.

의사 확률 중 음의 확률이 있는 경우, 위의 척도 조정 전에 가장 낮은 확률의 절대값이 모든 의사 확률에 더해집니다. 예를 들어, 의사 확률이 -0.30, 0.50 및 1.30인 경우 먼저 0.30을 각 값에 더하여 0.00, 0.80 및 1.60을 산출합니다. 다음으로 각 새 값을 합계 2.40으로 나누어 0.00, 0.33 및 0.67을 산출합니다.

내보내기

내보내기 탭은 각 종속 변수의 시냅스 가중치 추정값을 XML(PMML) 파일로 저장하는 데 사용됩니다. 스코어링을 목적으로 이 모델 파일을 사용하여 모델 정보를 다른 데이터 파일에 적용할 수 있습니다. 주제를 참조하십시오. 분할 파일이 정의된 경우에는 이 옵션을 사용할 수 없습니다.

옵션

사용자 결측값. 케이스가 분석에 포함되려면 요인은 유효한 값을 가져야 합니다. 이러한 제어를 사용하면 요인 및 범주형 종속 변수 사이에서 사용자 결측값을 유효한 데이터로 취급할지 여부를 결정할 수 있습니다.

주의사항

이 정보는 미국에서 제공되는 제품과 서비스를 위해 작성되었습니다. 본 자료는 IBM에서 다른 언어로도 제공될 수 있습니다. 그러나 자료에 접근하기 위해서는 해당 언어로 된 제품 또는 제품 버전의 사본이 필요할 수 있습니다.

IBM은 다른 국가에서 이 책에 기술된 제품, 서비스 또는 기능을 제공하지 않을 수도 있습니다. 현재 사용할 수 있는 제품 및 서비스에 대한 정보는 한국 IBM 담당자에게 문의하십시오. IBM 제품, 프로그램 또는 서비스를 언급했다고 해서 해당 IBM 제품, 프로그램 또는 서비스만을 사용할 수 있다는 것을 의미하지는 않습니다. IBM의 지적 재산권을 침해하지 않는 한, 기능상으로 동등한 제품, 프로그램 또는 서비스를 대신 사용할 수도 있습니다. 그러나 비IBM 제품, 프로그램 또는 서비스의 운영에 대한 평가 및 검증은 사용자의 책임입니다.

IBM은 이 책에서 다루고 있는 특정 내용에 대해 특허를 보유하고 있거나 현재 특허 출원 중일 수 있습니다. 이 책을 제공한다고 해서 특허에 대한 라이선스까지 부여하는 것은 아닙니다. 라이선스에 대한 의문사항은 다음으로 문의하십시오.

07326

서울특별시 영등포구 국제금융로 10, 31FC

한국 아이.비.엠 주식회사한국 아이.비.엠 주식회사KO

2바이트(DBCS) 정보에 관한 라이선스 문의는 한국 IBM에 문의하거나 다음 주소로 서면 문의하시기 바랍니다.

Intellectual Property Licensing

Legal and Intellectual Property Law

IBM Japan Ltd.

19-21, Nihonbashi-Hakozakicho, Chuo-ku

Tokyo 103-8510, Japan

IBM은 타인의 권리 비침해, 상품성 및 특정 목적에의 적합성에 대한 묵시적 보증을 포함하여(단, 이에 한하지 않음) 묵시적이든 명시적이든 어떠한 종류의 보증 없이 이 책을 "현상태대로" 제공합니다. 일부 국가에서는 특정 거래에서 명시적 또는 묵시적 보증의 면책사항을 허용하지 않으므로, 이 사항이 적용되지 않을 수도 있습니다.

이 정보에는 기술적으로 부정확한 내용이나 인쇄상의 오류가 있을 수 있습니다. 이 정보는 주기적으로 변경되며, 변경된 사항은 최신판에 통합됩니다. IBM은 이 책에서 설명한 제품 및/또는 프로그램을 사전 통지 없이 언제든지 개선 및/또는 변경할 수 있습니다.

이 정보에서 언급되는 비IBM 웹 사이트는 단지 편의상 제공된 것으로, 어떤 방식으로든 이들 웹 사이트를 옹호하고자 하는 것은 아닙니다. 해당 웹 사이트의 자료는 본 IBM 제품 자료의 일부가 아니므로 해당 웹 사이트 사용으로 인한 위험은 사용자 본인이 감수해야 합니다.

IBM은 귀하의 권리를 침해하지 않는 범위 내에서 적절하다고 생각하는 방식으로 귀하가 제공한 정보를 사용하거나 배포할 수 있습니다.

(i) 독립적으로 작성된 프로그램과 기타 프로그램(본 프로그램 포함) 간의 정보 교환 및 (ii) 교환된 정보의 상호 이용을 목적으로 본 프로그램에 관한 정보를 얻고자 하는 라이선스 사용자는 다음 주소로 문의하십시오.

07326

서울특별시 영등포구 국제금융로 10, 31FC

서울국제금융센터(31FC)한국 아이.비.엠 주식회사KO

이러한 정보는 해당 조건(예를 들면, 사용료 지불 등)하에서 사용될 수 있습니다.

이 정보에 기술된 라이선스가 부여된 프로그램 및 프로그램에 대해 사용 가능한 모든 라이선스가 부여된 자료는 IBM이 IBM 기본 계약, IBM 프로그램 라이선스 계약(IPLA) 또는 이와 동등한 계약에 따라 제공한 것입니다.

인용된 성능 데이터와 고객 예제는 예시 용도로만 제공됩니다. 실제 성능 결과는 특정 구성과 운영 조건에 따라 다를 수 있습니다.

비IBM 제품에 관한 정보는 해당 제품의 공급업체, 공개 자료 또는 기타 범용 소스에서 얻은 것입니다. IBM에서는 이러한 제품들을 테스트하지 않았으므로, 비IBM 제품과 관련된 성능의 정확성, 호환성 또는 기타 청구에 대해서는 확신할 수 없습니다. 비IBM 제품의 성능에 대한 의문사항은 해당 제품의 공급업체에 문의하십시오.

IBM의 미래 방향 또는 의도에 관한 언급은 특별한 통지 없이 변경될 수 있습니다.

이 정보에는 일상의 비즈니스 운영에서 사용되는 자료 및 보고서에 대한 예제가 들어 있습니다. 이들 예제에는 개념을 가능한 완벽하게 설명하기 위하여 개인, 회사, 상표 및 제품의 이름이 사용될 수 있습니다. 이들 이름은 모두 가공의 것이며 실제 인물 또는 기업의 이름과 유사하더라도 이는 전적으로 우연입니다.

저작권 라이선스:

이 정보에는 여러 운영 플랫폼에서의 프로그래밍 기법을 보여주는 원어로 된 샘플 응용프로그램이 들어 있습니다. 귀하는 이러한 샘플 프로그램의 작성 기준이 된 운영 플랫폼의 애플리케이션 프로그래밍 인터페이스(API)에 부합하는 애플리케이션을 개발, 사용, 판매 또는 배포할 목적으로 IBM에 추가 비용을 지불하지 않고 이들 샘플 프로그램을 어떠한 형태로든 복사, 수정 및 배포할 수 있습니다. 이러한 샘플 프로그램은 모든 조건하에서 완전히 테스트된 것은 아닙니다. 따라서 IBM은 이러한 프로그램의 신뢰성, 서비스 가능성 또는 기능을 보증하거나 진술하지 않습니다. 본 샘플 프로그램은 일체의 보증 없이 "현상태대로" 제공됩니다. IBM은 귀하의 샘플 프로그램 사용과 관련되는 손해에 대해 책임을 지지 않습니다.

이러한 샘플 프로그램 또는 파생 제품의 각 사본이나 그 일부에는 반드시 다음과 같은 저작권 표시가 포함되어야 합니다.

© Copyright IBM Corp. 2021. 이 코드의 일부는 IBM Corp. 샘플 프로그램에서 파생되었습니다. 샘플 프로그램

© Copyright IBM Corp. 1989-2021. All rights reserved.

상표

IBM, IBM 로고 및 ibm.com은 전세계 여러 국가에 등록된 International Business Machines Corp.의 상표 또는 등록상표입니다. 기타 제품 및 서비스 이름은 IBM 또는 타사의 상표입니다. 현재 IBM 상표 목록은 웹 "저작권 및 상표 정보"(www.ibm.com/legal/copytrade.shtml)에 있습니다.

Adobe, Adobe 로고, PostScript 및 PostScript 로고는 미국 및/또는 기타 국가에서 사용되는 Adobe Systems Incorporated의 등록상표 또는 상표입니다.

Intel, Intel 로고, Intel Inside, Intel Inside 로고, Intel Centrino, Intel Centrino 로고, Celeron, Intel Xeon, Intel SpeedStep, Itanium 및 Pentium은 미국 또는 기타 국가에서 사용되는 Intel Corporation 또는 그 계열사의 상표 또는 등록상표입니다.

Linux는 미국 또는 기타 국가에서 사용되는 Linus Torvalds의 등록상표입니다.

Microsoft, Windows, Windows NT 및 Windows 로고는 미국 또는 기타 국가에서 사용되는 Microsoft Corporation의 상표입니다.

UNIX는 미국 및 기타 국가에서 사용되는 The Open Group의 등록상표입니다.

Java 및 모든 Java 기반 상표와 로고는 Oracle 및/또는 그 계열사의 상표 또는 등록상표입니다.

색인

R

ROC 곡선
방사형 기저함수 5

가

검정 표본
방사형 기저함수 4
검증용 표본
방사형 기저함수 4

나

네트워크 다이어그램
방사형 기저함수 5
네트워크 아키텍처
방사형 기저함수 5

라

리프트 도표
방사형 기저함수 5

바

방사형 기본 함수
파티션 4
options 6
output 5
방사형 기저 함수
네트워크 아키텍처 5
모형 내보내기 6
활성 데이터 세트에 변수 저장 6
방사형 기저함수 2

사

신경망 네트워크
아키텍처 2

아

아키텍처
신경망 네트워크 2
은닉층
방사형 기저함수 5

자

증가값 도표
방사형 기저함수 5

차

출력층
방사형 기저함수 5

하

활성 함수
방사형 기저함수 5
훈련 표본
방사형 기저함수 4

